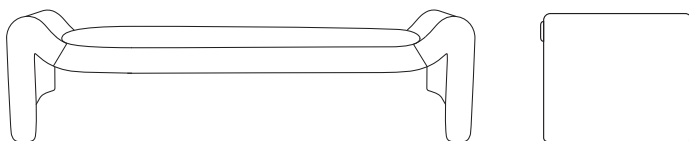


Product Manual



Mielo Bench Designed by Charlotte Høncke

Version 001 - 01/2025

BOLIA

Værkmestergade 11, 1
8000 Aarhus C, Denmark
+45 51 50 51 22

EN

Read the product manual carefully before using your product. If you do not follow the instructions, there is a risk that you could damage the product or in the worst case cause injury. Keep the product manual for future reference. If the product is later passed on to third parties, this manual must also be provided.



This symbol indicates a warning regarding the care, handling, or use of the product. If such a warning is not followed, there is a risk that you could damage the product, or in the worst case cause injury.

Use the product only for the purpose described in this manual. Any other use does not correspond to the intended purpose of the product and can lead to damage to the product or injuries. The manufacturer or dealer accepts no responsibility for damage resulting from the use of the product in a manner for which it is not intended. Incorrect, improper use of the product can lead to personal injuries. Children must not play with the packaging film, as there is a risk that they will be wrapped up in it and caught. Before using the product, make sure that there is nothing that can harm or injure people.

Risk of damaging the product

Incorrect, improper use, handling and cleaning can damage parts or the entire product.

Do not step on or jump on the product. It is not intended for this.

Do not use a hard brush, solvent, corrosive or strong cleaning agent to clean the products, if not advised by Bolia.com.

Always use recommended care and cleaning products.

Never cover wet products. If a wet product is covered, it can be damaged.

Further information can be found on our website: Bolia.com

Technical information

As we are constantly developing and improving our products, design and technical changes may occur. This products manual can be downloaded as a PDF file from our website: Bolia.com



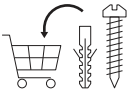
Disposal of packaging & product

Dispose of the product and packaging in accordance with local waste regulations.

Packaging materials must be separated and disposed of properly.

For user instructions in other languages,
please scan this code





GB: IMPORTANT! Mounting screws are not included. Always make sure that the fastening method you choose is suitable and safe for your home. As wall and sealing materials vary, raw plug and screws for fixing to the wall and sealing are not included. Contact your local hardware store for advice on suitable wall plugs and screws.

DK: VIGTIGT! Monteringskruer medfølger ikke. Sørg altid for, at den fastgørelsesmetode, du vælger, er egnet og sikker til dit hjem. Da væg- og loftmaterialer varierer, medfølger der ikke rawplugs og skruer til fastgørelse på væg og loft. Kontakt din lokale isenkræmmer for rådgivning om passende rawplugs og skruer.

DE: WICHTIGER HINWEIS! Befestigungsschrauben sind nicht enthalten. Vergewissern Sie sich immer, dass die von Ihnen gewählte Befestigungsmethode für Ihr Zuhause geeignet und sicher ist. Angesichts der Vielfalt an Wand- und Deckenmaterialien sind Dübel und Schrauben zur Befestigung an Wand und Decke nicht enthalten. Wenden Sie sich an Ihren örtlichen Baumarkt, um sich über geeignete Dübel und Schrauben zu informieren.

NO: VIKTIG! Monteringskruer er ikke inkludert. Forsikre deg alltid om at festemetoden du velger er egnet og sikker for hjemmet ditt. Fordi vegg- og tetningsmaterialer varierer, er ikke rawplugg og skruer for festing til vegg og tetning inkludert. Kontakt den lokale jernvarehandelen for råd om egnede veggplugg og skruer.

SE: VIKTIGT! Fästskruvar ingår ej. Se alltid till att vald fastsättningsmetod passar och är säker för ditt hem. Eftersom materialet i väggar och tak varierar ingår inte råplugg och skruvar för montering i vägg och tak. Besök din lokala bygghandel eller järnaffär och rådfråga där vilken typ av väggpluggar och skruvar du behöver.

NL: BELANGRIJK!! Montageschroeven zijn niet inbegrepen. Zorg er altijd voor dat de bevestigingsmethode die u kiest geschikt en veilig is voor uw huis. Aangezien wand- en plafondmateriaal varieert, zijn de pluggen en Schroeven voor bevestiging aan de wand en het plafond niet inbegrepen. Neem contact op met uw plaatselijke bouwmarkt voor advies over geschikte pluggen en Schroeven.

Warnings

FR: IMPORTANT ! Les vis de montage ne sont pas incluses. Assurez-vous toujours que la méthode de fixation que vous choisissez est adaptée et sûre pour votre maison. Étant donné que les matériaux pour les murs et plafonds varient, les chevilles et vis pour la fixation au mur et au plafond ne sont pas incluses. Contactez votre quincaillerie locale pour obtenir des conseils sur les chevilles et les vis adaptées.

ES: ¡IMPORTANTE! No se incluyen tornillos de montaje. Asegúrate siempre de que el método de fijación que elijas sea adecuado y seguro para tu hogar. Como los materiales de la pared y el techo pueden variar, no se incluyen los tacos ni los tornillos para la fijación a la pared y al techo. Acude a la ferretería más cercana para que te asesoren sobre los tacos y tornillos adecuados.

Warnings



GB: DANGER OF TIPPING OVER – do not use furniture as a climbing assist

DK: FARE FOR AT VÆLTE – brug ikke møbler som klatrehjælp

DE: KIPPGEFAHR – Möbel nicht als Aufstiegshilfe verwenden

NO: VELTEFARE – ikke bruk møblene som klatrehjelp

SE: TIPPRISK – använd inte möbler som klättringshjälp

NL: KANTELGEVAAR – gebruik meubels niet als

FR: RISQUE DE BASCULEMENT – ne pas utiliser les meubles comme accessoires pour grimper ou accéder à des objets en hauteur

ES: PELIGRO DE VUELCO: no utilices los muebles como ayuda para alcanzar zonas a alturas elevadas.

Use of the product



GB: Do not place the furniture in direct sunlight.

DK: Placer ikke møblet i direkte sollys.

DE: Setzen Sie die Möbel nicht direktem Sonnenlicht aus.

NO: Ikke plasser møbelet i direkte sollys.

SE: Placera inte möbelen i direkt solljus.

NL: Plaats het meubelstuk niet in direct zonlicht.

FR: Ne placez pas le meuble à la lumière directe du soleil.

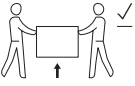
ES: No expongas el mueble a la luz solar directa.



- GB:** We do not recommend that young children be present during assembly due to small spare parts. Never leave your child unattended with a design that has not been fully assembled.
- DK:** Vi anbefaler ikke, at mindre børn er til stede under samlingen på grund af små reservedele. Lad ikke dit barn være uden opsyn med et adskilt design.
- DE:** Das Produkt enthält kleine Teile und deshalb empfehlen wir nicht, dass kleine Kinder während der Montage anwesend sind. Lassen Sie Ihr Kind mit einem nicht montierten . Design nicht unbeaufsichtigt.
- NO:** Vi anbefaler at små barn holdes vekke under montering på grunn av små reservedeler. La ikke barnet ditt være uten tilsyn i nærheten av produktet.
- SE:** Eftersom produkten innehåller små reservdelar rekommenderar vi att små barn inte är närvarande under monteringen. Lämna inte ditt barn utan uppsikt med omonterad produkt.
- NL:** We raden aan kleine kinderen niet in de buurt te laten komen tijdens de montage vanwege de kleine reserveonderdelen. Laat je kind niet zonder toezicht achter met een designartikel dat niet in elkaar is gezet.
- FR:** Nous recommandons de ne pas assembler ce produit en présence de jeunes enfants en raison des petites pièces de rechange. Ne laissez pas votre enfant sans surveillance avec un produit démonté.
- ES:** Recomendamos que no haya niños presentes durante el montaje debido a la presencia de piezas pequeñas. No dejes a tu hijo desatendido si el diseño está aún desmontado.



- GB:** The product must be placed on a flat surface to ensure stability.
- DK:** Produktet skal placeres på en plan overflade for at sikre stabilitet.
- FR:** Le produit doit être placé sur une surface plane pour garantir sa stabilité.
- DE:** Das Produkt muss auf einer ebenen Fläche abgestellt werden, um die Stabilität zu gewährleisten.
- NO:** Produktet må plasseres på et flatt underlag for å sikre stabilitet.
- ES:** el producto debe colocarse sobre una superficie plana para garantizar su estabilidad.
- SE:** Produkten måste placeras på en plan yta för att stå stadigt.
- CA:** Cal col·locar el producte sobre una superfície plana per garantir-ne l'estabilitat.
- NL:** Het product moet op een vlakke ondergrond worden geplaatst om stabiliteit te garanderen.



GB: Do not push or drag furniture across the floor – please lift when moving.

DK: Skub eller træk ikke møbler hen over gulvet – løft dem, når du flytter dem.

DE: Schieben oder ziehen Sie Möbel nicht über den Boden – heben Sie sie bitte an, wenn Sie sie bewegen



NO: Ikke skyv eller trekk møblene over gulvet – løft dem når de skal flyttes.

SE: Skjut eller dra inte möbler över golvet – lyft dem vid flytt.

NL: Duw of sleep meubels niet over de vloer – til ze op wanneer u ze verplaatst.

FR: Ne pas pousser ou traîner les meubles sur le sol – veuillez les soulever orsque vous les déplacez.

ES: No empujes ni arrastres muebles por el suelo, levántalos cuando los muevas.



GB: Tested for 110 kg/242 lbs. Only trained personnel may replace or repair seat height adjustment components with energy accumulators.

DK: Testet til 110 kg/242 lbs. Kun uddannet personale må udskifte eller reparere komponenter til højdejustering af sæde med energiakkumulatorer.

DE: Geprüft auf 110 kg. Nur geschultes Personal darf Komponenten der Sitzhöhenverstellung mit Energiespeicher austauschen oder reparieren.

NO: Testet for 110 kg/242 lbs. Kun opplært personell kan skifte ut eller reparere komponenter for setehøydejustering med energiakkumulatorer.

SE: Testad för 110 kg. Endast utbildad personal får byta ut eller reparera sitshöjdsjusteringskomponenter med energiakkumulatorer.

NL: Getest voor 110 kg/242 lbs. Alleen opgeleid personeel mag onderdelen van de zithoogteverstelling met energieaccumulatoren vervangen of repareren

FR: Testé pour 110 kg/242 lbs. Seul le personnel professionnel formé est autorisé à remplacer ou à réparer les composants de réglage de la hauteur d'assise au moyen d'accumulateurs d'énergie.

ES: Probado para 110 kg. La sustitución o reparación de los componentes de ajuste de altura del asiento con acumuladores de energía las realizará exclusivamente personal debidamente formado.



GB: This product is only for indoor use.

DK: Dette produkt er kun til indendørs brug.

DE: Dieses Produkt darf nur in Innenräumen verwendet werden.

NO: Dette produktet er kun ment for innendørs bruk.

SE: Den här produkten är endast avsedd för inomhusbruk.

NL: Dit product is uitsluitend bedoeld voor gebruik binnenshuis.

FR: Ce produit est uniquement destiné à un usage intérieur.

ES: Aquest producte només es pot fer servir a l'interior.

DK: Dette produkt er blevet testet i overensstemmelse med EN 16139:2013,

Møbler - Styrke, holdbarhed og sikkerhed, LI: Generel brug.

GB: This product has been tested in accordance with EN 16139:2013,

Furniture - Strength, durability, and safety, LI: General use.

DE: Dieses Produkt wurde gemäß EN 16139:2013, Möbel - Festigkeit,

Haltbarkeit und Sicherheit -, LI: Allgemeine Verwendung, getestet

SE: Detta produkt har testats enligt EN 16139:2013, Möbler - Styrka, hållbarhet och

säkerhet, LI: Allmän användning.

NO: Dette produktet har blitt testet i samsvar med EN 16139:2013, Møbler - Styrke,

holdbarhet og sikkerhet, LI: Generell bruk.

NL: Dit product is getest volgens EN 16139:2013, Meubilair - Sterkte,

duurzaamheid en veiligheid, LI: Algemeen gebruik.

FR: Ce produit a été testé conformément à la norme EN 16139:2013,

Mobilier - Résistance, durabilité et sécurité, LI: Utilisation générale.

ES: Este producto ha sido probado de acuerdo con la norma EN 16139:2013,

Mobiliario - Resistencia, durabilidad y seguridad, LI: Uso general.

IT: Questo prodotto è stato testato conforme alla norma EN 16139:2013,

Mobili - Resistenza, durabilità e sicurezza, LI: Utilizzo generale.

CA: Aquest producte ha estat provat de conformitat amb la norma EN 16139:2013,

Mobles - Resistència, durabilitat i seguretat, LI: Ús general



GB: It is important to avoid improper use, such as sitting on the back or armrests, or standing on the sofa, to prevent any damage or potential accidents.

FR: Il est important d'éviter toute utilisation inappropriée, comme s'asseoir sur le dos ou les accoudoirs, ou se tenir debout sur le canapé, afin d'éviter tout dommage ou accident potentiel.

DE: Vermeiden Sie einen unsachgemäßen Gebrauch, wie z. B. auf der Rückenlehne oder den Armlehnen zu sitzen oder auf dem Sofa zu stehen, um Schäden oder potenzielle Unfälle zu verhindern.

NO: For å unngå skader og potensielle ulykker er det viktig å unngå feil bruk, som for eksempel å sitte på seteryggen eller armlenene eller å stå i sofaen.

ES: es importante evitar un uso inadecuado, como sentarse en el respaldo o en los reposabrazos, o ponerse de pie sobre el sofá, para evitar cualquier daño o posibles accidentes.

SE: För att förhindra skador och potentiella olyckor är det viktigt att undvika felaktig användning, som att sitta på soffans rygg eller armstöd eller stå på soffan.

CAT: És important evitar fer un ús incorrecte del sofà, com ara asseure's als reposabraços o posar-s'hi dret, per no fer-lo malbé ni tenir accidents.

DK: Det er vigtigt at undgå ukorrekt brug, såsom at sidde på ryg- eller armlæn, eller at stå på sofaen, for at undgå produktskader eller potentielle uheld.

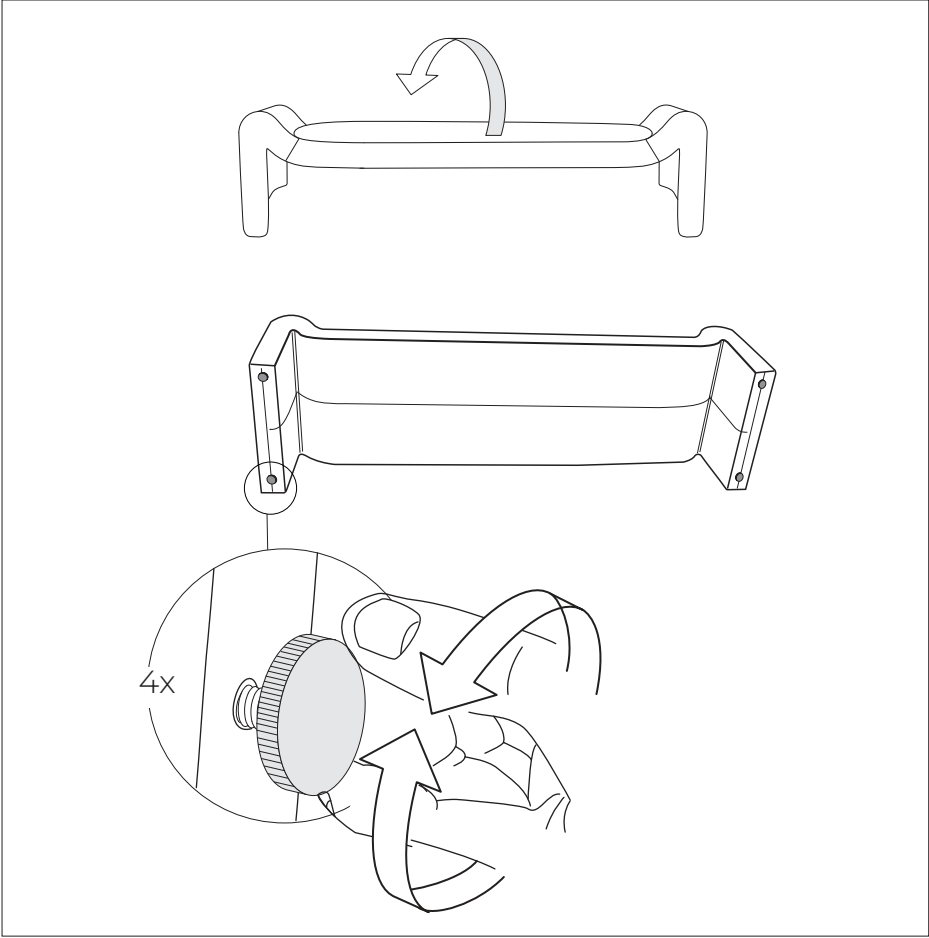

NL: Het is belangrijk om niet op de rug- of armlenningen te zitten of op de bank te staan. Zo voorkom je schade of ongelukken.

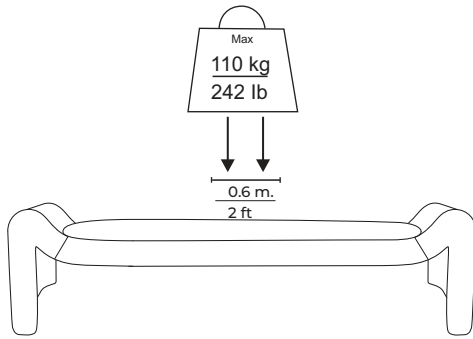


- GB:** Switch places so that you don't always sit in the same spot. This way, the sofa will maintain its shape for a longer time and keep a more even surface across the entire seating area.
- DK:** Skift gerne plads, så du ikke altid sidder på det samme sted. På denne måde vil sofaen holde faconen i længere tid og opretholde en mere jævn overflade på hele siddeområdet .
- FR:** Changez de place pour ne pas toujours vous asseoir au même endroit. De cette manière, le canapé gardera sa forme plus longtemps et maintiendra une surface plus uniforme sur toute la zone d'assise.
- DE:** Wechseln Sie den Platz, damit Sie nicht immer an derselben Stelle sitzen. Auf diese Weise behält das Sofa länger seine Form und die Sitzfläche bleibt gleichmäßiger.
- NO:** Bytt plass, så du ikke alltid sitter på samme sted. På denne måte vil sofaen holde formen lengre og opprettholde en jevnere overflate på hele sittområdet .
- ES:** Cambia de lugar para que no te sientes siempre en el mismo sitio. De esta manera, el sofá mantendrá su forma durante más tiempo y conservará una superficie más uniforme en toda el área de asientos.
- SE:** Byt plats så att du inte alltid sitter på samma ställe. På så sätt kommer soffan att behålla sin form längre och hålla en jämnare yta över hela sittområdet .
- NL:** Wissel van plaats zodat je niet altijd op dezelfde plek zit. Op deze manier behoudt de bank langer zijn vorm en blijft het zitoppervlak gelijkmatiger.
- CAT:** Canvia de lloc perquè no t'asseguis sempre al mateix lloc. D'aquesta manera, el sofà mantindrà la seva forma durant més temps i mantindrà una superfície més uniforme a tota la zona d'asseguda.

STEP 01

Tools & Special requirements





BOLIA